

*STEM - Středisko empirických výzkumů, Sabinova 3, 130 02 Praha 3*



## **Reakce veřejnosti na nedělní televizní debatu Jiřího Paroubka a Karla Schwarzenberga v pořadu ČT „Otázky Václava Moravce“**

**Bleskový průzkum STEM pro ČSSD**

**V Praze dne 9. března 2010**

# I. Údaje o výzkumu

---

<b>Typ výzkumu:</b>	bleskový výzkum
<b>Věcné zaměření výzkumu:</b>	názory na nedělní televizní debatu Jiřího Paroubka a Karla Schwarzenberga „Otázky Václava Moravce“, volební účast a preference do PSP
<b>Zkoumaná populace:</b>	cílený soubor obyvatel České republiky starších 18 let
<b>Metoda výzkumu:</b>	kvótní výběr podle kritérií pohlaví, vzdělání, věku, velikostního pásma obce, regionu a <u>podle sledování pořadu Otázky Václava Moravce (OVM) dne 7. 3. 2010 (požadavek na min. 400 respondentů, kteří pořad sledovali nebo o něm alespoň slyšeli nebo četli)</u>
<b>Technika dotazování:</b>	standardizované osobní rozhovory (face-to-face) provedené školenými tazateli STEM
<b>Reprezentativita:</b>	zkoumaný soubor sice odpovídá složení populace ČR starší 18 let z hlediska pohlaví, věku, vzdělání, velikostního pásma obce a regionu, vzhledem k „umělému“ stanovení podílu těch, kteří sledovali pořad OVM či o něm slyšeli nebo četli, <u>nelze ho však jako celek považovat za reprezentativní pro dospělé populaci ČR. Za reprezentativní můžeme podkládat PODSOUBOR těch, kdo pořad sledovali nebo o něm slyšeli či četli. Lze jej nepřímou srovnat s reprezentativním PODSOUBOREM těch, kteří pořad nesledovali.</u>
<b>Statistická chyba:</b>	plus minus čtyři procentní body při rozložení odpovědí 55:45 v celém výběrovém souboru
<b>Termín výzkumu:</b>	8. – 9. března 2010
<b>Výsledný soubor:</b>	celkem 667 respondentů, z toho: - 451 pořad OVM vidělo nebo o něm slyšelo, četlo - 216 pořad OVM nevidělo ani o něm neslyšelo, nečetlo

## II. Složení výběrového souboru

---

(Údaje v procentech, porovnávána populace ČR starší 18 let a výběrový soubor)

### 1. Pohlaví

	ČR	soubor
Muži	48	46
Ženy	52	54

### 2. Vzdělání

	ČR	soubor
Základní	15	18
Vyučen (bez maturity)	38	36
Maturita	35	37
VŠ	12	9

### 3. Věkové kategorie

	ČR	soubor
18-29 let	21	22
30-44 let	28	28
45-59 let	25	29
60 a více let	26	21

### 4. Velikost obce

	ČR	soubor
Do 1 999	26	31
2 000 – 4 999	11	11
5 000 – 19 999	19	18
20 000 – 99 999	19	17
1000 000 a více	25	23

### III. Základní poznatky

---

V průzkumu byly zjišťovány názory na šest otázek:

- 1. V neděli se v pořadu Otázky Václava Moravce na České televizi uskutečnila debata mezi předsedou ČSSD Jiřím Paroubkem a předsedou TOP 09 Karlem Schwarzenbergem. Viděl(a) jste tuto debatu, nebo jste o ní četl(a), slyšel(a)?*
- 2. Který z předsedů stran podle Vás argumentoval přesvědčivěji?*
- 3. Který z předsedů podle Vás dokázal lépe vysvětlit politiku své strany?*
- 4. Který z předsedů stran byl podle Vás celkovým vítězem debaty?*
- 5. V květnu se konají volby do Poslanecké sněmovny, účastníte se těchto voleb?*
- 6. Pokud by se volby do Poslanecké sněmovny konaly již příští týden, které straně nebo volebnímu uskupení byste Vy osobně dal(a) svůj hlas?*

Hlavní zjištění průzkumu jsou následující:

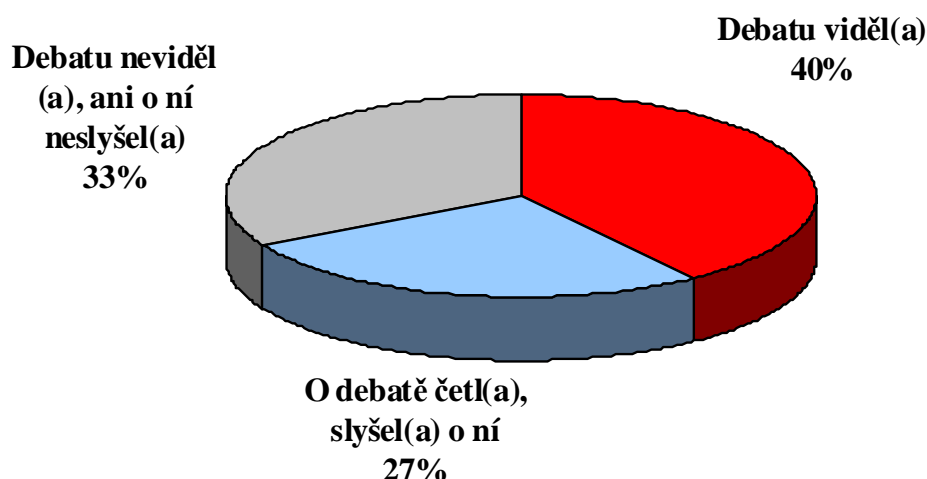
- 1. Nedělní debatu mezi Jiřím Paroubkem a Karlem Schwarzenbergem v televizním pořadu „Otázky Václava Moravce“ sledovali častěji muži, lidé středního a staršího věku a s vyšším než základním vzděláním.**
- 2. Za účastníka nedělní polední debaty v OVM, který argumentoval přesvědčivěji, je častěji považován Jiří Paroubek než Karel Schwarzenberg (58 % : 42 %).**
- 3. Rovněž podle více než poloviny dotázaných dokázal v OVM lépe vysvětlit politiku své strany Jiří Paroubek (59 % : 41 %).**
- 4. Celkovým vítězem debaty byl podle více než poloviny dotázaných také Jiří Paroubek (57 % : 43 %).**
- 5. Jiřího Paroubka označují jako vítěze debaty, přesvědčivě argumentujícího i lépe vysvětlujícího politiku své strany, častěji ti lidé, kteří debatu viděli, než ti, kteří o ní jen slyšeli či četli.**
- 6. Květnových voleb do poslanecké sněmovny se chce zúčastnit více než polovina dotázaných, další pětina váhá.**
- 7. Největší podporu pro volby do sněmovny má ČSSD, s odstupem následují ODS, TOP 09 a KSČM.**

## IV. Podrobné výsledky

### 1. Nedělní debatu Jiřího Paroubka s Karlem Schwarzenbergem v televizním pořadu „Otázky Václava Moravce“ sledovali častěji muži, lidé středního a staršího věku a občané s vyšším než základním vzděláním.

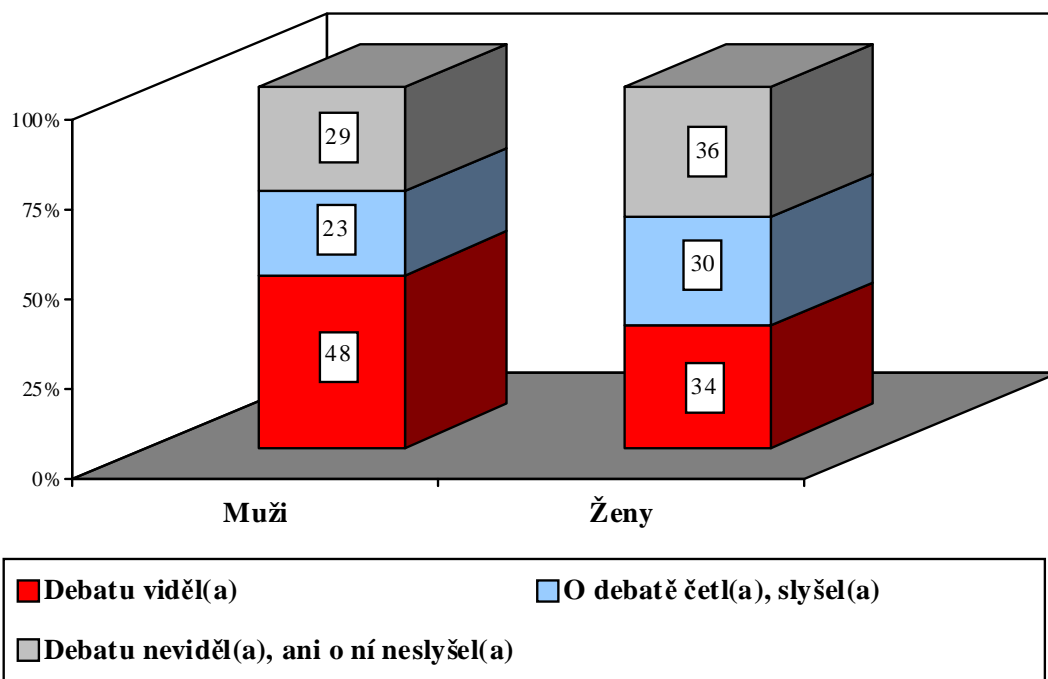
*„V neděli se v pořadu Otázky Václava Moravce na České televizi uskutečnila debata mezi předsedou ČSSD Jiřím Paroubkem a předsedou TOP 09 Karlem Schwarzenbergem. Viděl(a) jste tuto debatu, nebo jste o ní četl(a), slyšel(a)?“*

Údaje za celý nereprezentativní soubor dotázaných (n=667), nelze z nich usuzovat na skutečnou sledovanost pořadu!

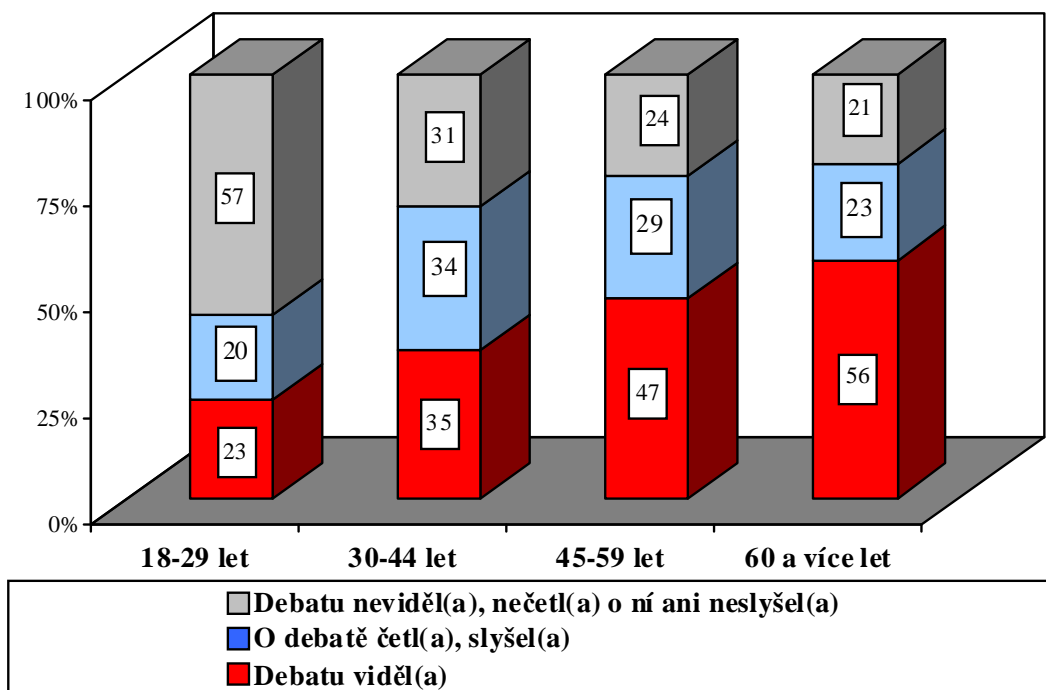


- Debatu častěji sledovali muži (48 % mužů ve výzkumném souboru oproti 34 % žen), lidé středního a staršího věku (od 30 let) a také lidé s vyšším než základním stupněm vzdělání (tj. vč. vyučených).
- Relativně nejméně debatu sledovala nejmladší věková skupina (23 %).
- Sledovanost pořadu byla nižší i mezi lidmi se základním vzděláním (25 %).
- Z hlediska stranických preferencí měla debata v OVM více diváků mezi příznivci ČSSD (56 %), KSČM (54 %) a TOP 09 (50 %), méně mezi stoupenci ODS (32 %). Mezi lidmi, kteří by žádnou stranu nevolili nebo nevědí, koho volit, byla její sledovanost podstatně slabší.

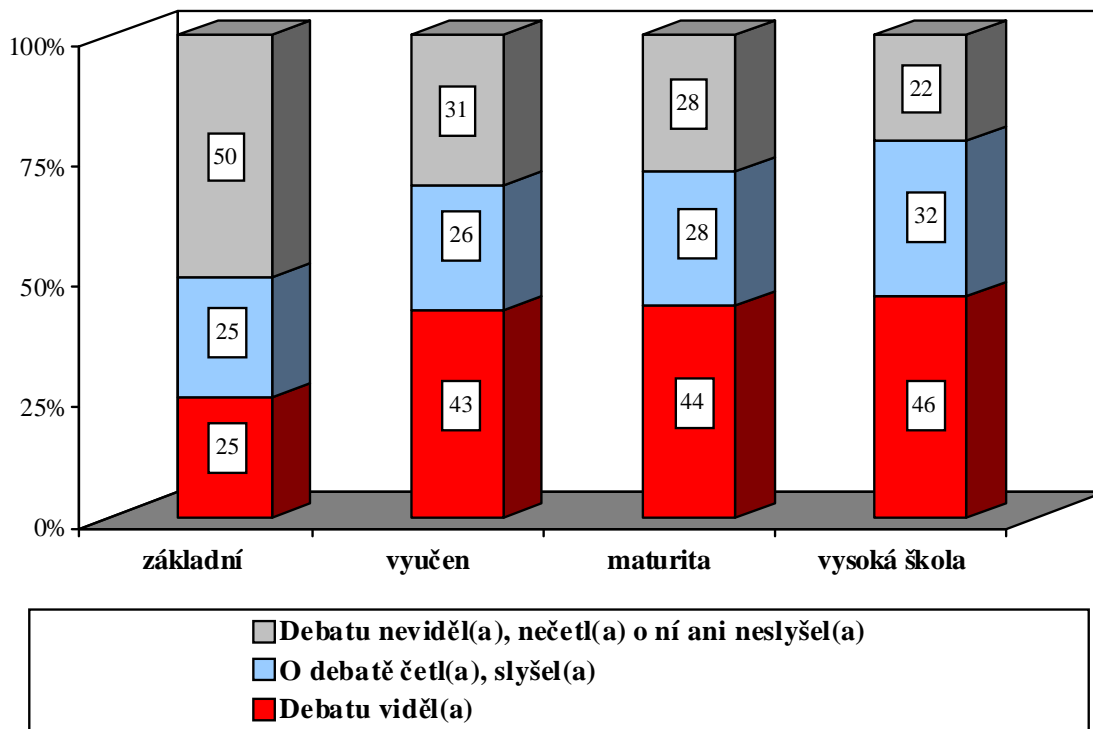
„...Viděl(a) jste tuto debatu, nebo jste o ní četl(a), slyšel(a)?“ (%)  
(podle pohlaví)



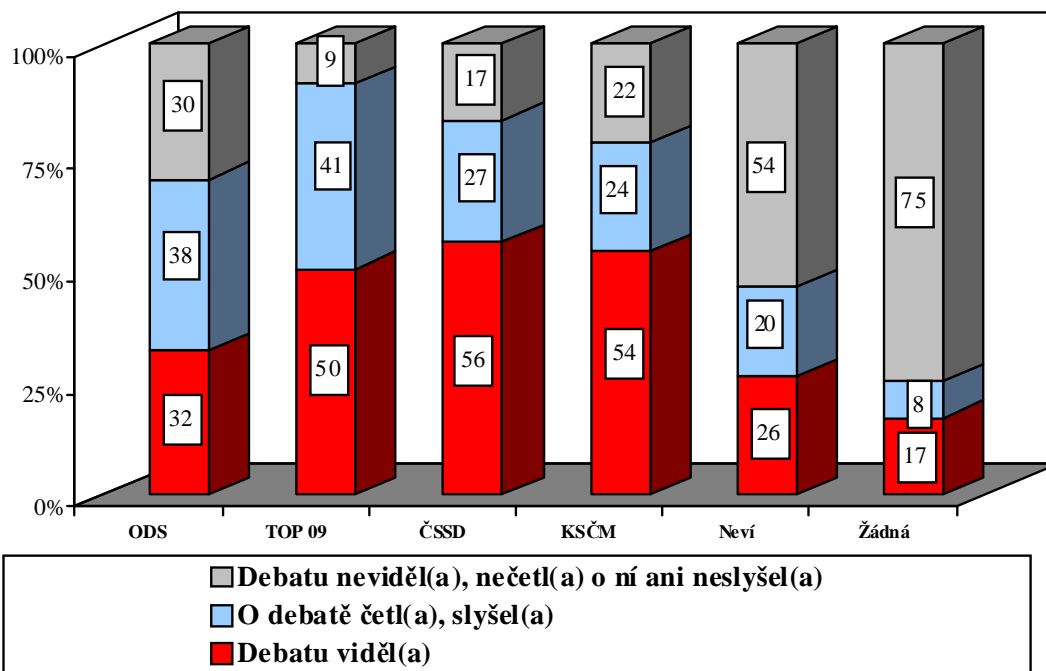
„...Viděl(a) jste tuto debatu, nebo jste o ní četl(a), slyšel(a)?“ (%)  
(podle věku)



„... Viděl(a) jste tuto debatu, nebo jste o ní četl(a), slyšel(a)?“ (%)  
(podle nejvyššího školního vzdělání)



„... Viděl(a) jste tuto debatu, nebo jste o ní četl(a), slyšel(a)?“  
(podle stranických preferencí)

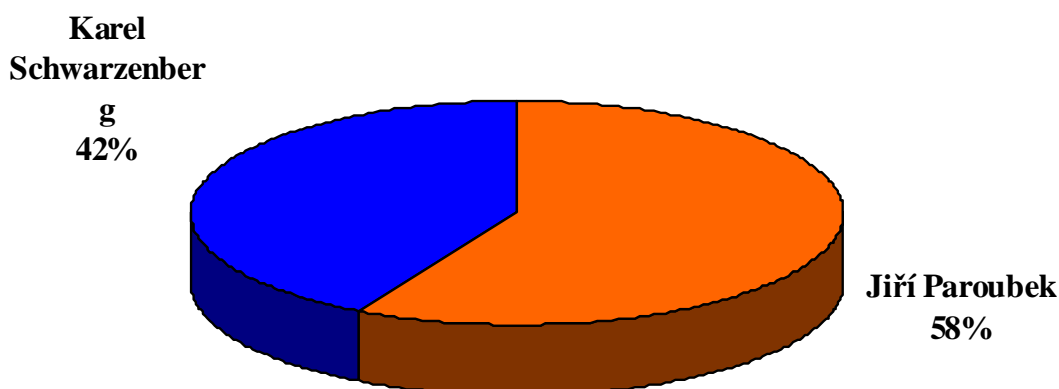


## 2. Za účastníka nedělní polední debaty v OVM, který argumentoval přesvědčivěji, je více než polovinou respondentů považován Jiří Paroubek.

---

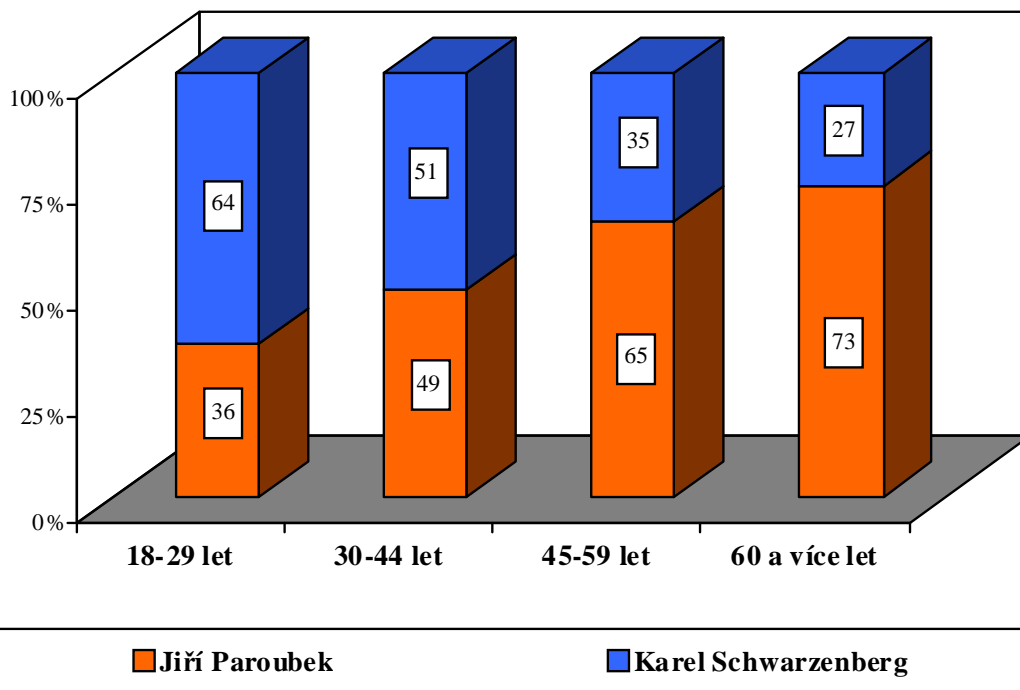
*„Který z předsedů stran podle Vás argumentoval přesvědčivěji?“*

(údaje za 438 respondentů, kteří nedělní debatu sledovali nebo o ní slyšeli či četli)

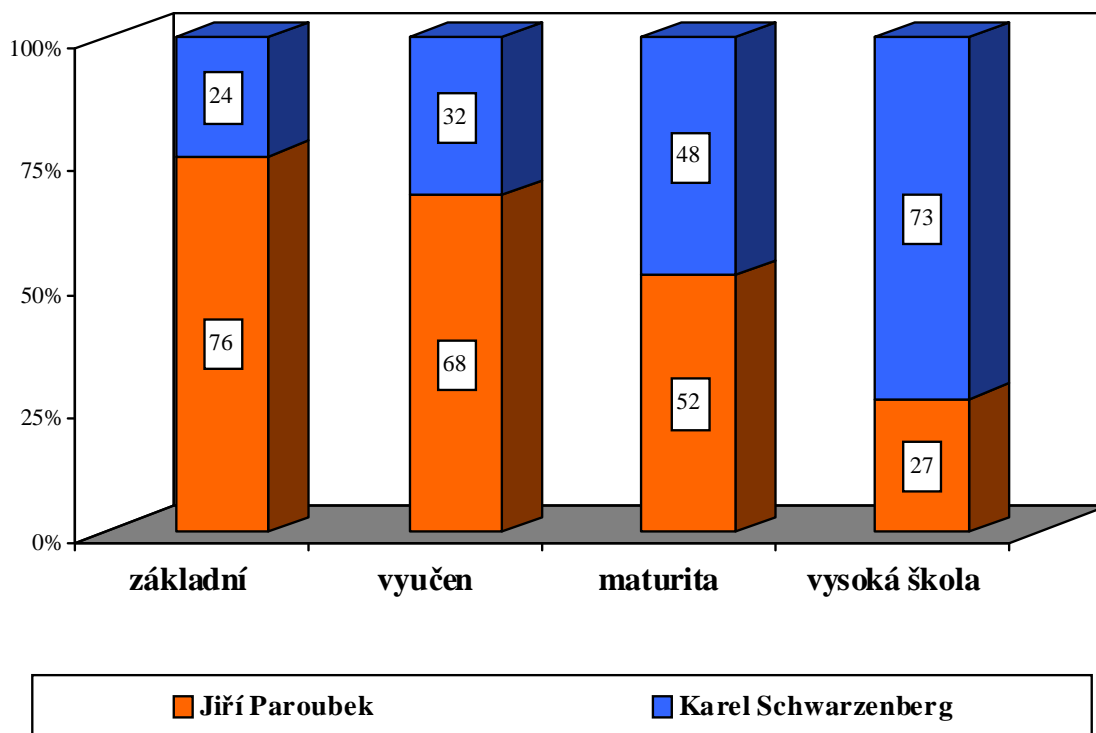


- Mezi rozdělením názorů mužů a žen není prakticky rozdíl.
- Nejmladší a mladší generace (do 44 let) považuje častěji za přesvědčivější argumentaci Karla Schwarzenberga, starší věkové skupiny jsou v naprosté většině názoru, že přesvědčivěji argumentoval Jiří Paroubek. Mezi skupinou občanů od 60 let si to myslí tři čtvrtiny lidí.
- Zatímco vzdělanější část populace, zejména vysokoškolsky vzdělaní lidé, oceňuje spíše argumentaci Karla Schwarzenberga, lidé s nižším stupněm vzděláním (základním nebo vyučením) vidí jako přesvědčivější argumenty Jiřího Paroubka.
- Jednoznačným dělítkem diváckého dojmu o vítězi této debaty jsou pochopitelně stranické preference. Sympatizanti ČSSD a KSČM, kteří pořad viděli nebo o něm slyšeli či četli, jednoznačně preferují přesvědčivost argumentů Jiřího Paroubka, stoupenci ODS a zejména TOP 09 naopak Karla Schwarzenberga. Lidé, kteří by nevolili žádnou politickou stranu nebo nevědí, se jako celek přiklánějí spíše k Jiřímu Paroubkovi.
- Jiří Paroubek v debatě zvítězil častěji podle těch, kteří ji viděli, než podle těch, kteří o ní jen slyšeli nebo četli.

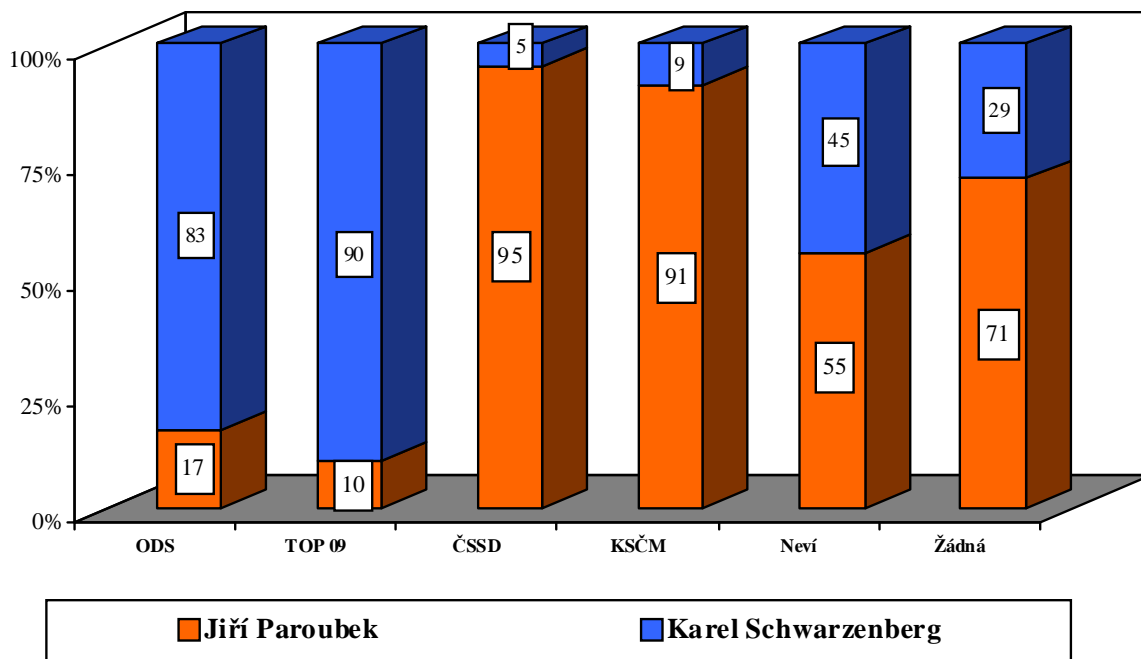
„Který z předsedů stran podle Vás argumentoval přesvědčivěji?“ (%)  
(podle věku)



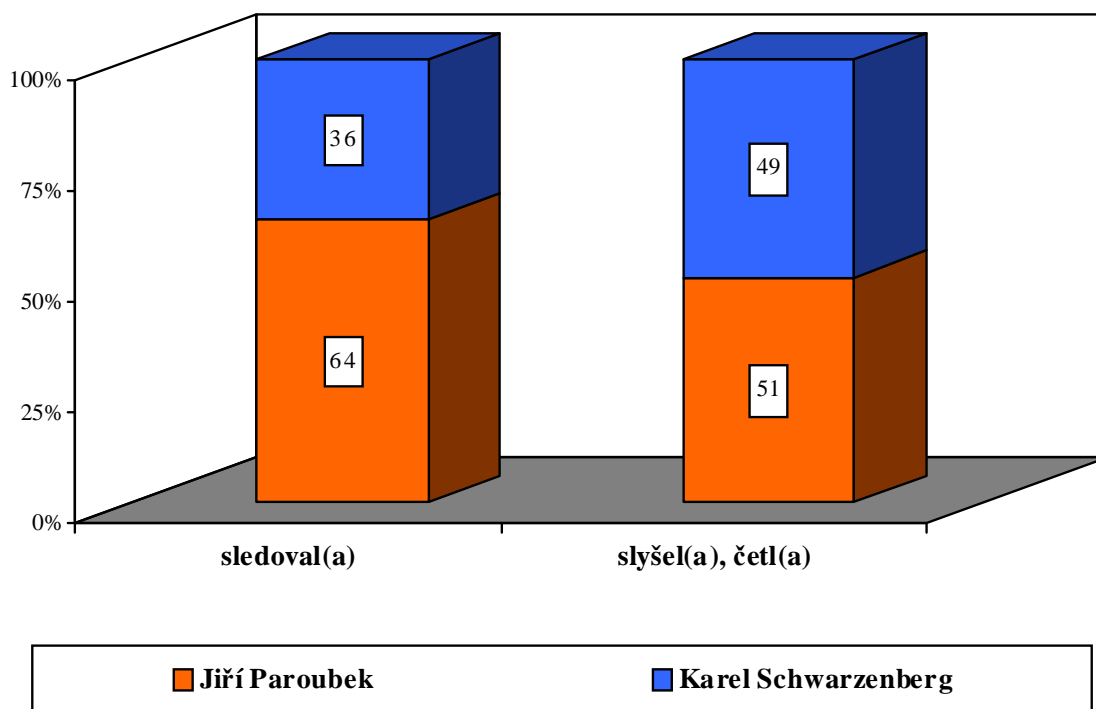
„Který z předsedů stran podle Vás argumentoval přesvědčivěji?“ (%)  
(podle nejvyššího školního vzdělání)



„Který z předsedů stran podle Vás argumentoval přesvědčivěji?“ (%)  
(podle politických sympatií)



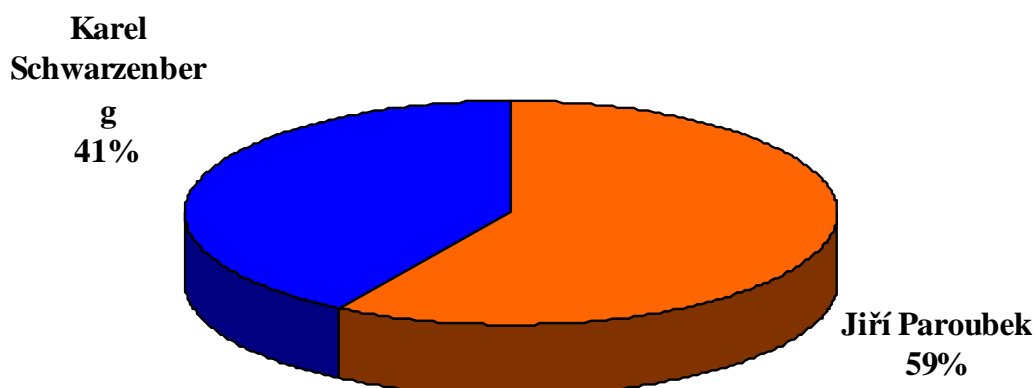
„Který z předsedů stran podle Vás argumentoval přesvědčivěji?“ (%)  
(podle toho, zda pořad sledovali nebo o něm slyšeli, četli)



### 3. Podle více než poloviny dotázaných dokázal lépe vysvětlit politiku své strany Jiří Paroubek.

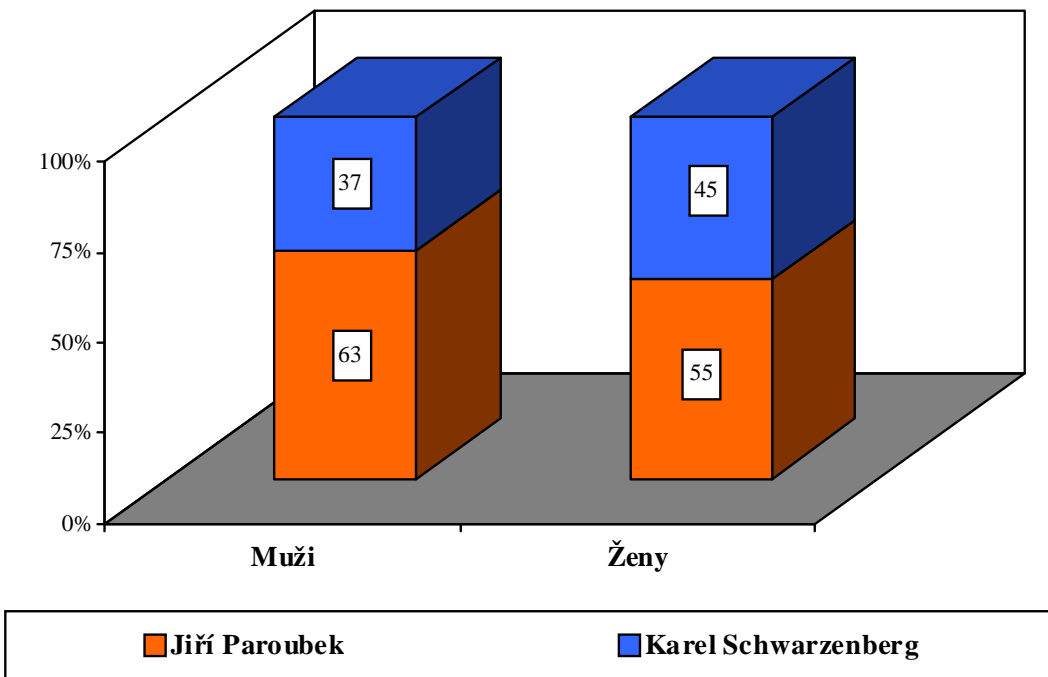
---

*„Který z předsedů podle Vás dokázal lépe vysvětlit politiku své strany?“*  
(údaje za 439 respondentů, kteří nedělní debatu sledovali nebo o ní slyšeli či četli)

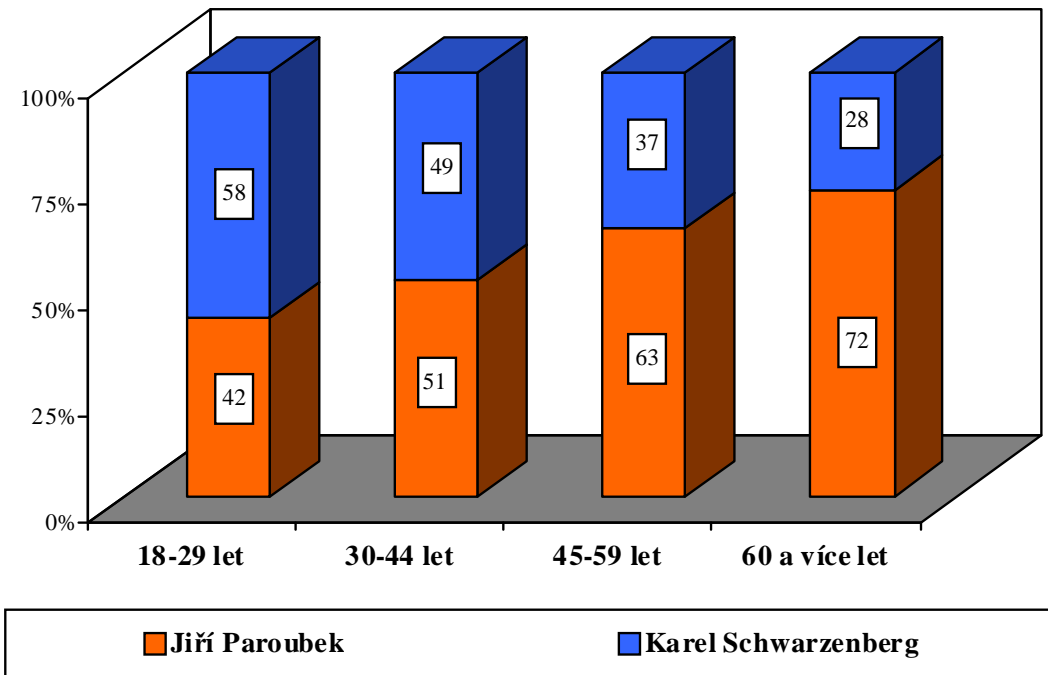


- Muži poněkud častěji než ženy tvrdí, že politiku své strany lépe vysvětlil Jiří Paroubek.
- Jiřího Paroubka uvádějí jako diskutéra, který dokázal lépe vysvětlit politiku své strany, zejména starší občané (od 45 let výše), mezi lidmi mladšími 45 let celkově mírně vede Karel Schwarzenberg.
- Z hlediska vzdělání uvádějí J. Paroubka častěji lidé se vzděláním bez maturity.
- Naprostá většina stoupců ČSSD i KSČM, kteří se k pořadu mohou vyjádřit, si myslí, že lépe dokázal vysvětlit politiku své strany J. Paroubek, mezi stoupenci ODS i TOP 09 jsou názory opačné.
- Poněkud častěji Jiřího Paroubka uvádějí lidé, kteří pořad viděli, než ti, kteří o něm jen slyšeli či četli.

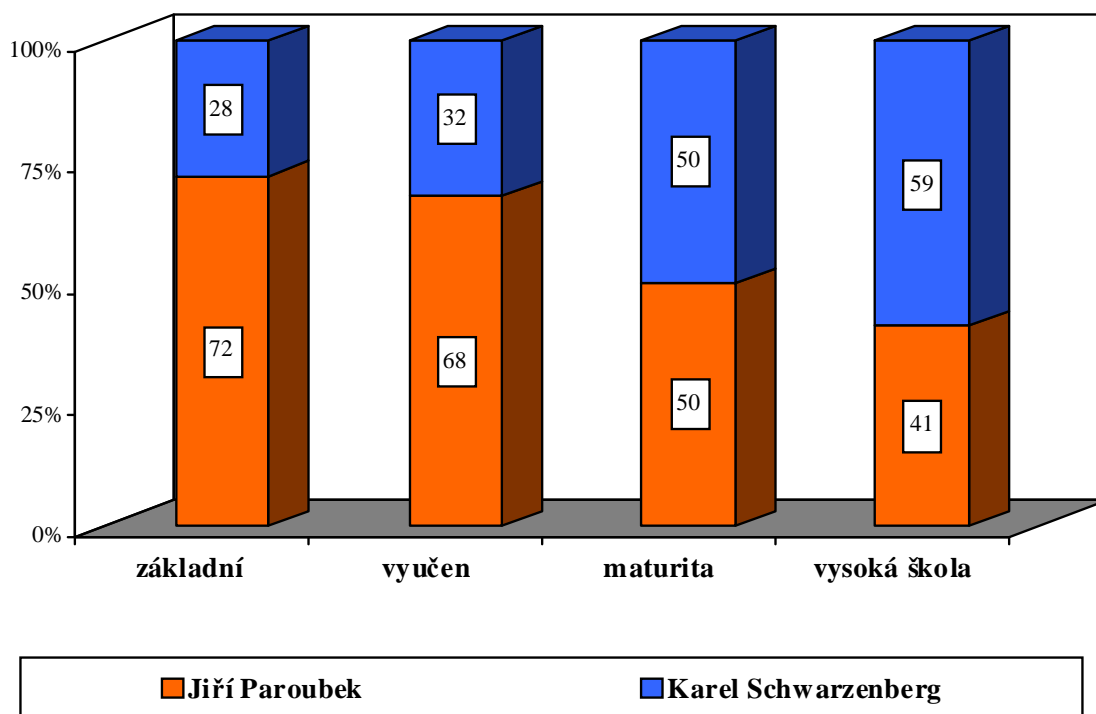
„Který z předsedů podle Vás dokázal lépe vysvětlit politiku své strany?“ (%)  
(podle pohlaví)



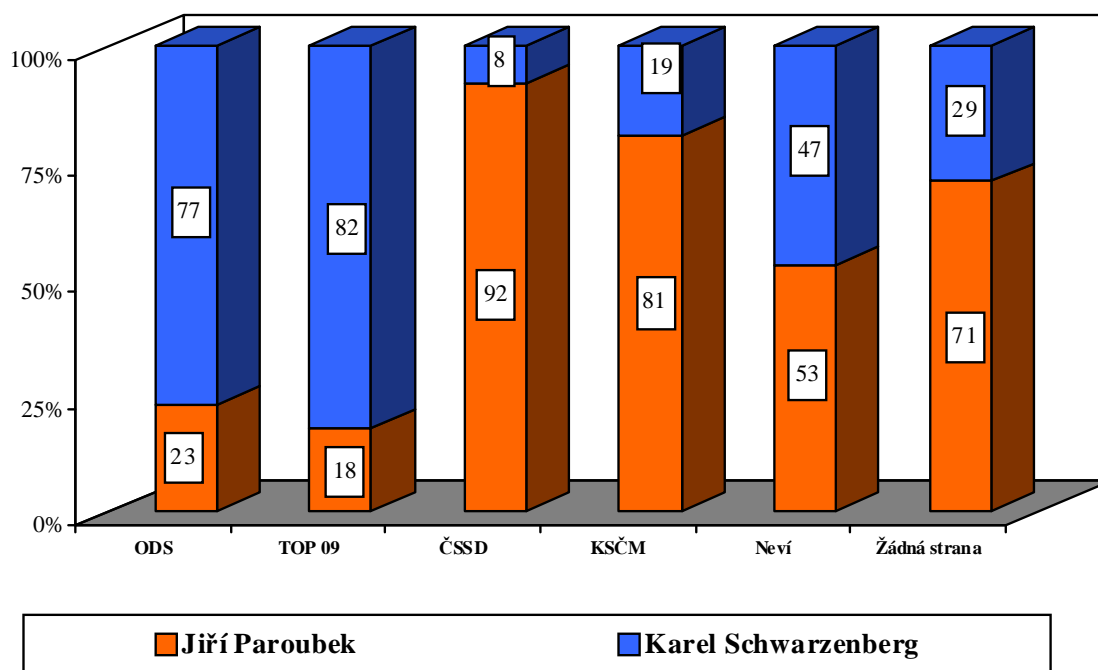
„Který z předsedů podle Vás dokázal lépe vysvětlit politiku své strany?“ (%)  
(podle věku)



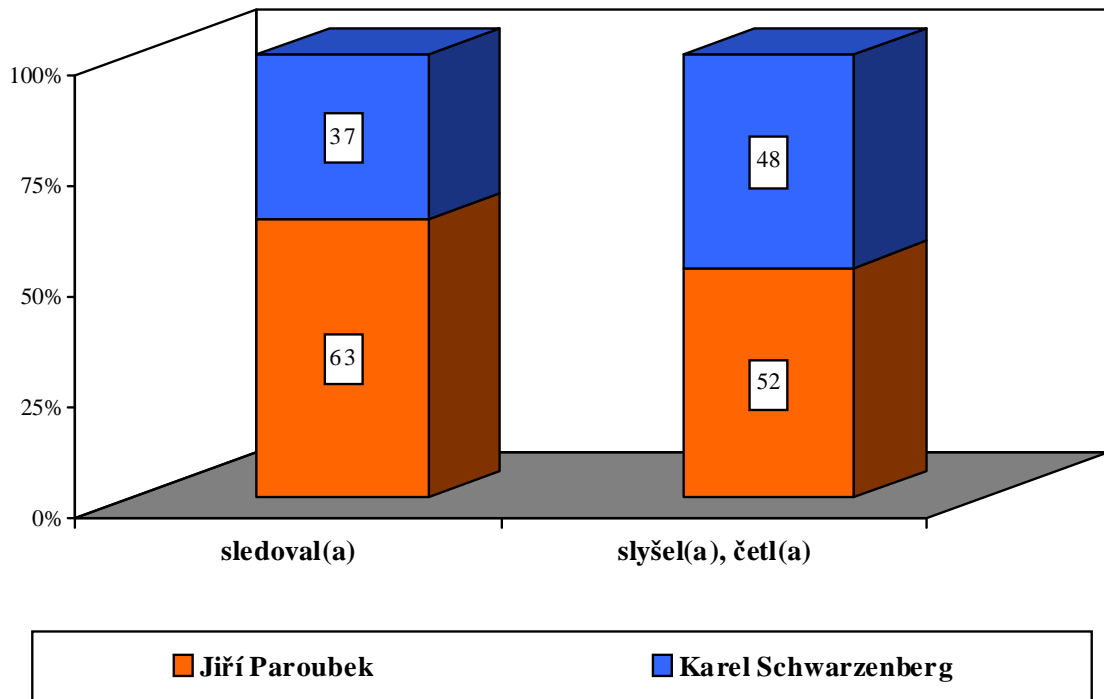
„Který z předsedů podle Vás dokázal lépe vysvětlit politiku své strany?“ (%)  
(podle nejvyššího školního vzdělání)



„Který z předsedů podle Vás dokázal lépe vysvětlit politiku své strany?“ (%)  
(podle stranických preferencí)



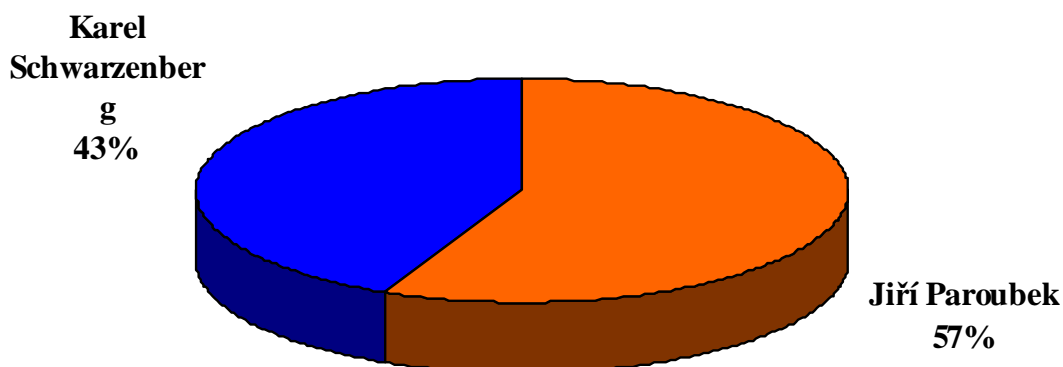
*„Který z předsedů podle Vás dokázal lépe vysvětlit politiku své strany?“ (%)*  
(podle toho, zda pořad sledovali nebo o něm slyšeli, četli)



#### 4. Celkovým vítězem debaty byl podle více než poloviny dotázaných Jiří Paroubek.

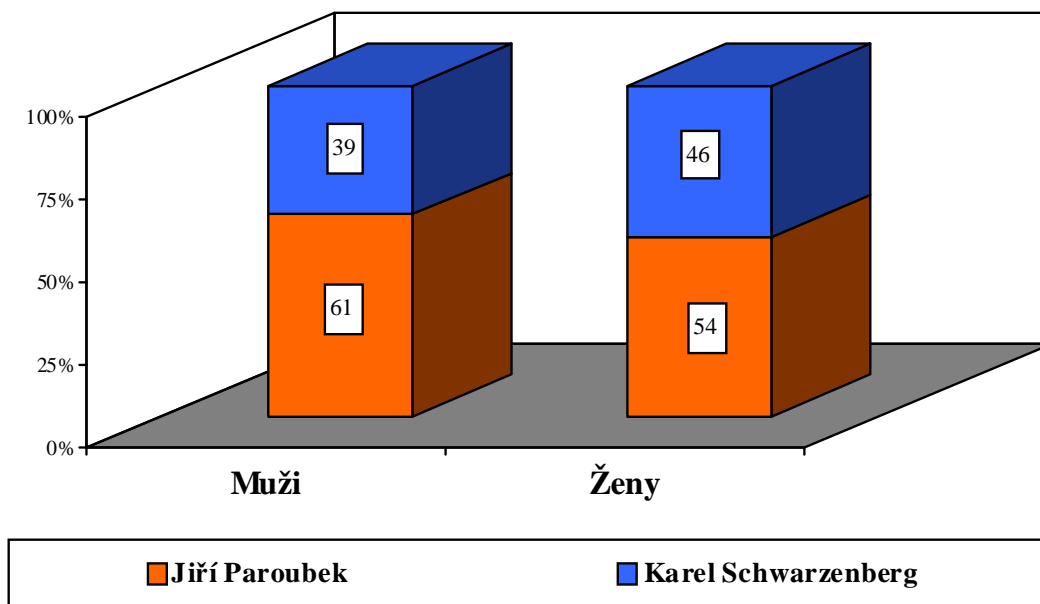
---

*„Který z předsedů stran byl podle Vás celkovým vítězem debaty?“*  
(údaje za 437 respondentů, kteří nedělní debatu sledovali nebo o ní slyšeli či četli)

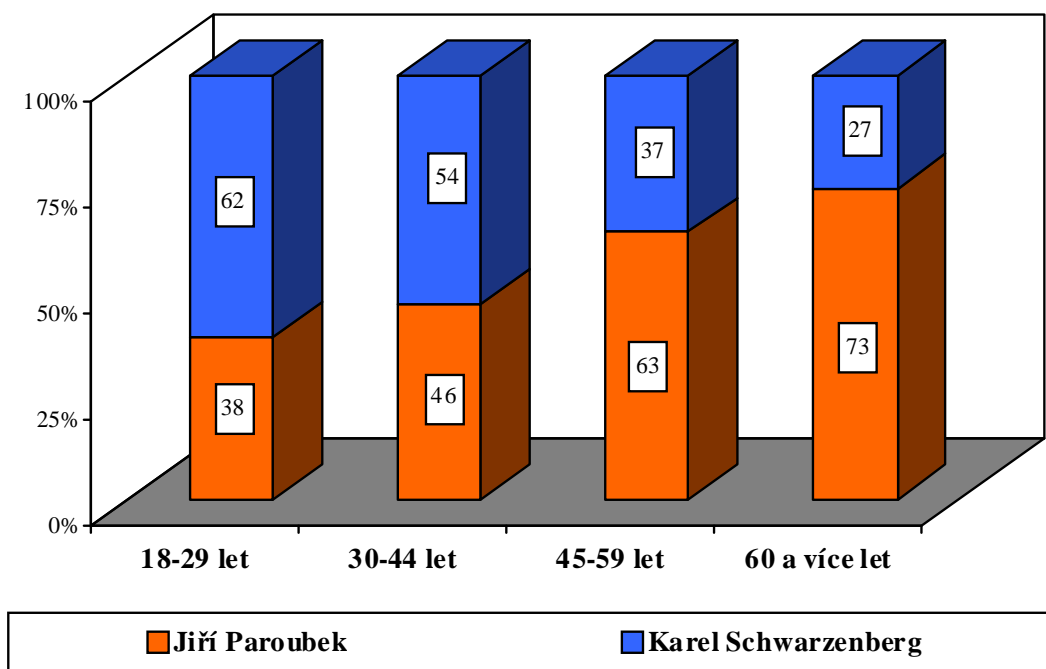


- Poněkud častěji Jiřího Paroubka jako vítěze uvádějí muži.
- Podíl odpovědí, že vítězem byl J. Paroubek, stoupá s věkem a dominuje ve věkových skupinách od 45 let.
- Častěji byl J. Paroubek vítězem debaty podle lidí se vzděláním bez maturity.
- J. Paroubka uvádí jako vítěze debaty naprostá většina příznivců ČSSD a KSČM, K. Schwarzenberga naopak drtivá většina stoupenců ODS i TOP 09.
- J. Paroubek byl vítězem debaty častěji podle lidí, kteří pořad viděli, než podle těch, kteří o něm jen slyšeli nebo četli.

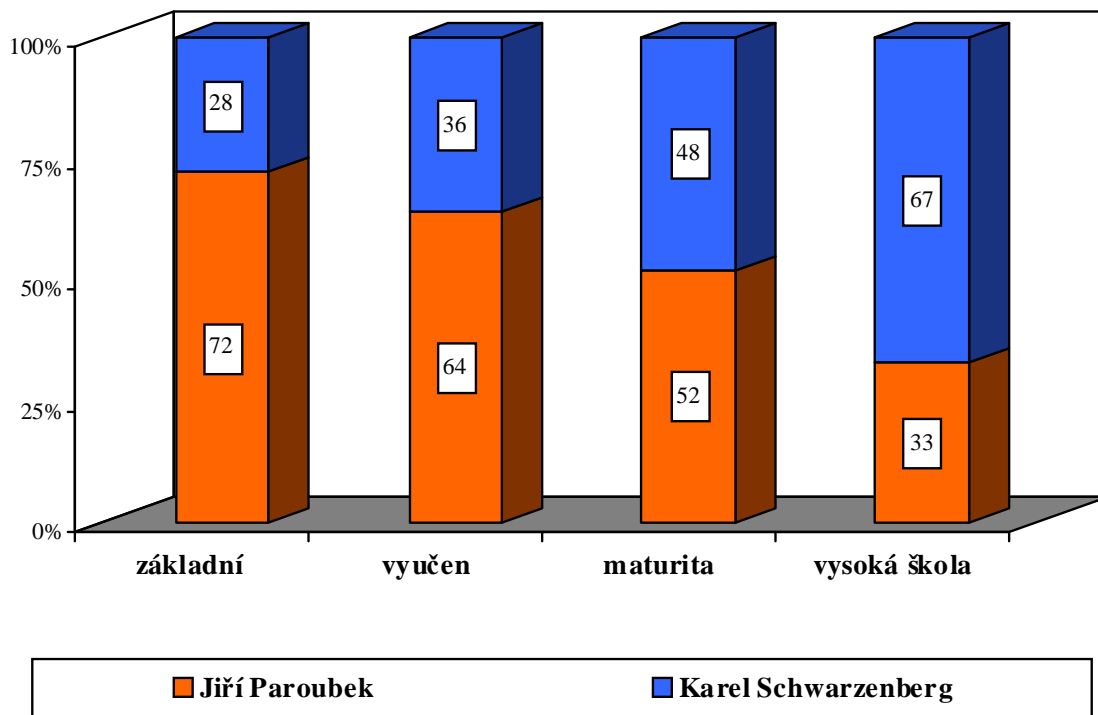
„Který z předsedů stran byl podle Vás celkovým vítězem debaty?“ (%)  
(podle pohlaví)



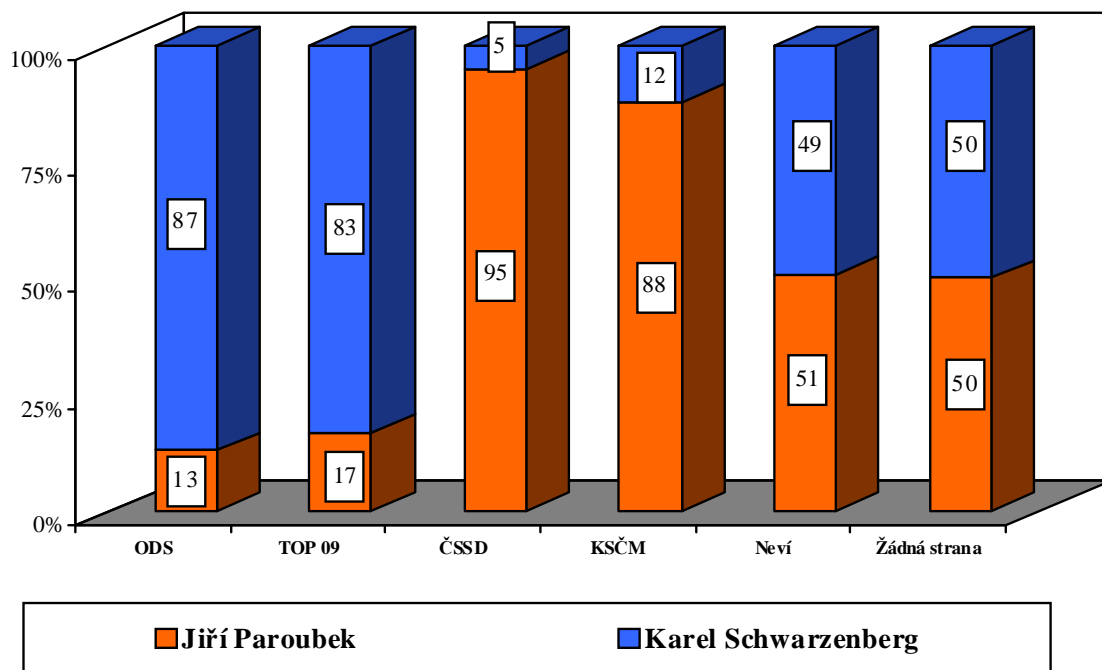
„Který z předsedů stran byl podle Vás celkovým vítězem debaty?“ (%)  
(podle věku)



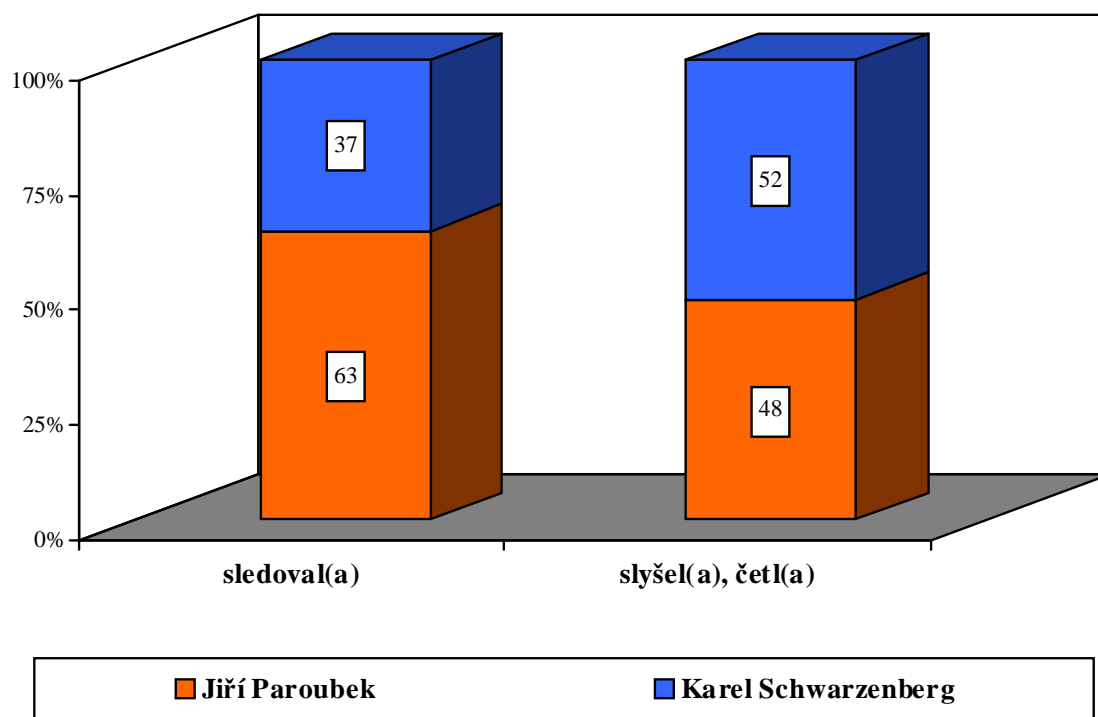
„Který z předsedů stran byl podle Vás celkovým vítězem debaty?“ (%)  
(podle nejvyššího školního vzdělání)



„Který z předsedů stran byl podle Vás celkovým vítězem debaty?“ (%)  
(podle stranických preferencí)



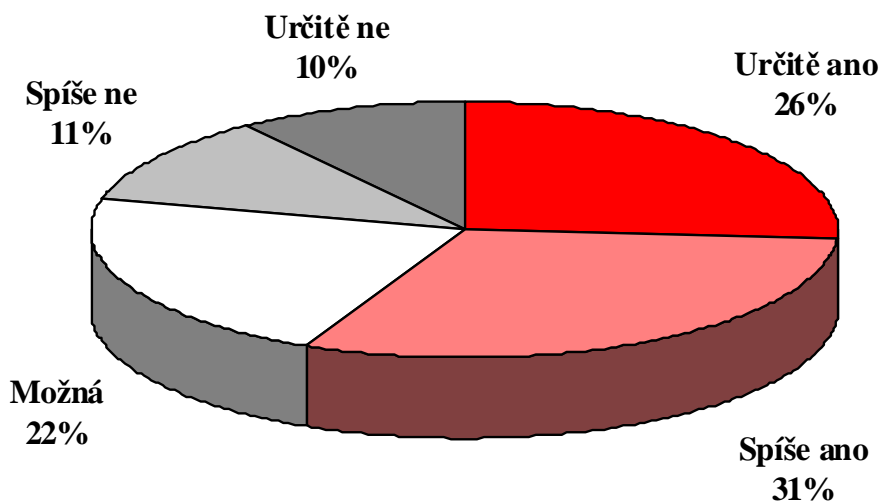
*„Který z předsedů stran byl podle Vás celkovým vítězem debaty?“ (%)*  
(podle toho, zda pořad sledovali nebo o něm slyšeli, četli)



## 5. Květnových voleb do poslanecké sněmovny se chce zúčastnit více než polovina dotázaných, další pětina váhá.

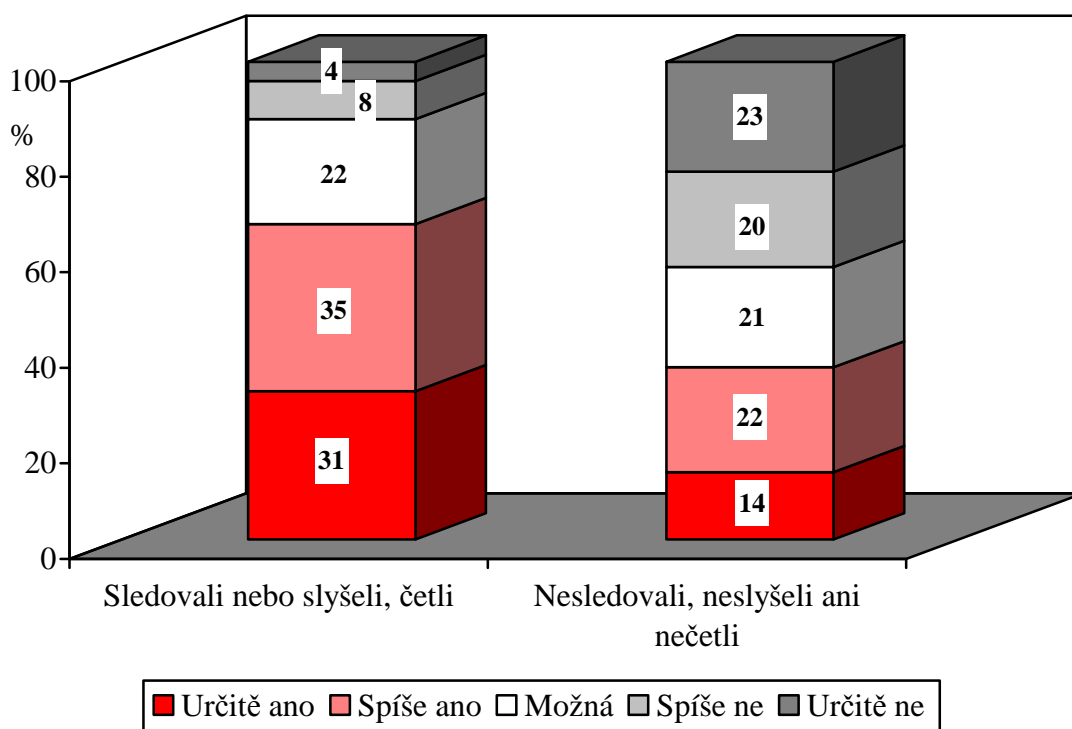
„V květnu se konají volby do Poslanecké sněmovny, účastníte se těchto voleb?“

Údaje za celý nereprezentativní soubor



„V květnu se konají volby do Poslanecké sněmovny, účastníte se těchto voleb?“

- podle toho, zda debatu sledovali



Vzhledem k nereprezentativnosti celého výběrového souboru uvádíme sociodemografické tendence volební účasti jen v obecné rovině, bez detailních výsledků:

- Ženy jsou nepatrně méně často odhodlány jít k volbám do PSP než muži.
- O své případné přítomnosti u voleb jsou nejméně přesvědčeni nejmladší voliči (18-29 let) a lidé se základním vzděláním bez vyučení, s rostoucím věkem i výší dosaženého vzdělání ochota jít volit stoupá.

## 6. Největší podporu pro volby do sněmovny má ČSSD, s odstupem následují ODS, TOP 09 a KSČM.

*"Pokud by se volby do Poslanecké sněmovny konaly již příští týden, které straně nebo volebnímu uskupení byste Vy osobně dal(a) svůj hlas?" (Stranické preference)*

